




PREMARRATÓN

ANDREA QUISPE



¿QUÉ APRENDEREMOS HOY?

- • Primeros pasos en Instagram:
 - Colocar logo
 - Biografía y categoría
 - Preparar mensaje de bienvenida
 - Conectar con Facebook y Facebook Creator



INSTAGRAM



USAID
DEL PUEBLO DE LOS ESTADOS
UNIDOS DE AMÉRICA

**Escuela de
CoopMarketing**

NCBA CLUSA
National Cooperative Business Association • CLUSA International

rikolto
VECO

Instagram

Regístrate para ver fotos y videos de tus amigos.

 Iniciar sesión con Facebook

Número de celular o correo electrónico

Nombre completo

Nombre de usuario

Contraseña

Registrarte

Al registrarte, aceptas nuestras Condiciones, la Política de datos y la Política de cookies.

¿Tienes una cuenta? [Inicia sesión](#)

Instagram

Regístrate para ver fotos y videos de tus amigos.

 Iniciar sesión con Facebook

Número de celular o correo electrónico
coopagraria0@gmail.com

Nombre completo
Cooperativa Allico

Nombre de usuario
cooperativaallica

Contraseña
.....

Mostrar

Registrarte

Al registrarte, aceptas nuestras Condiciones, la Política de datos y la Política de cookies.

- Puedes iniciar sesión con Facebook solo si creaste la cuenta con el perfil de tu cooperativa
- Añade el correo creado de tu cooperativa, completando todos los datos



Agrega tu fecha de nacimiento

No se incluirá en tu perfil público.

¿Por qué debo proporcionar mi fecha de nacimiento?

junio 6 2002

Indica tu fecha de nacimiento, aunque esta cuenta sea para un negocio, una mascota, etc.

Siguiente

Volver

- Añadimos la fecha de cumpleaños (fecha de creación de tu cooperativa)



Solo un paso más

Ingresa el código de 6 dígitos que enviamos al 920292790

Confirmar

[Cambiar número](#) | [Solicitar nuevo código](#)



Ingresa código de confirmación

Ingresa el código de confirmación que enviamos a coopagraria0@gmail.com.
[Reenviar código.](#)

Siguiente

[Volver](#)

- Recibiras un código de confirmación según el teléfono o correo registrado



USAID
DEL PUEBLO DE LOS ESTADOS
UNIDOS DE AMÉRICA

Escuela de
CoopMarketing

NCBA CLUSA
National Cooperative Business Association • CLUSA International

rikolto
VECO

Meet

Instagram

406953 is your Instagram code. Hi, Someone tried to sign up for an Instagram account with coopagraria0@gmail.c



Hi,

Someone tried to sign up for an Instagram account with coopagraria0@gmail.com. If it was you, enter this confirmation code in the app:

406953

from
Meta

© Instagram. Meta Platforms, Inc., 1601 Willow Road, Menlo Park, CA 94025

This message was sent to coopagraria0@gmail.com.



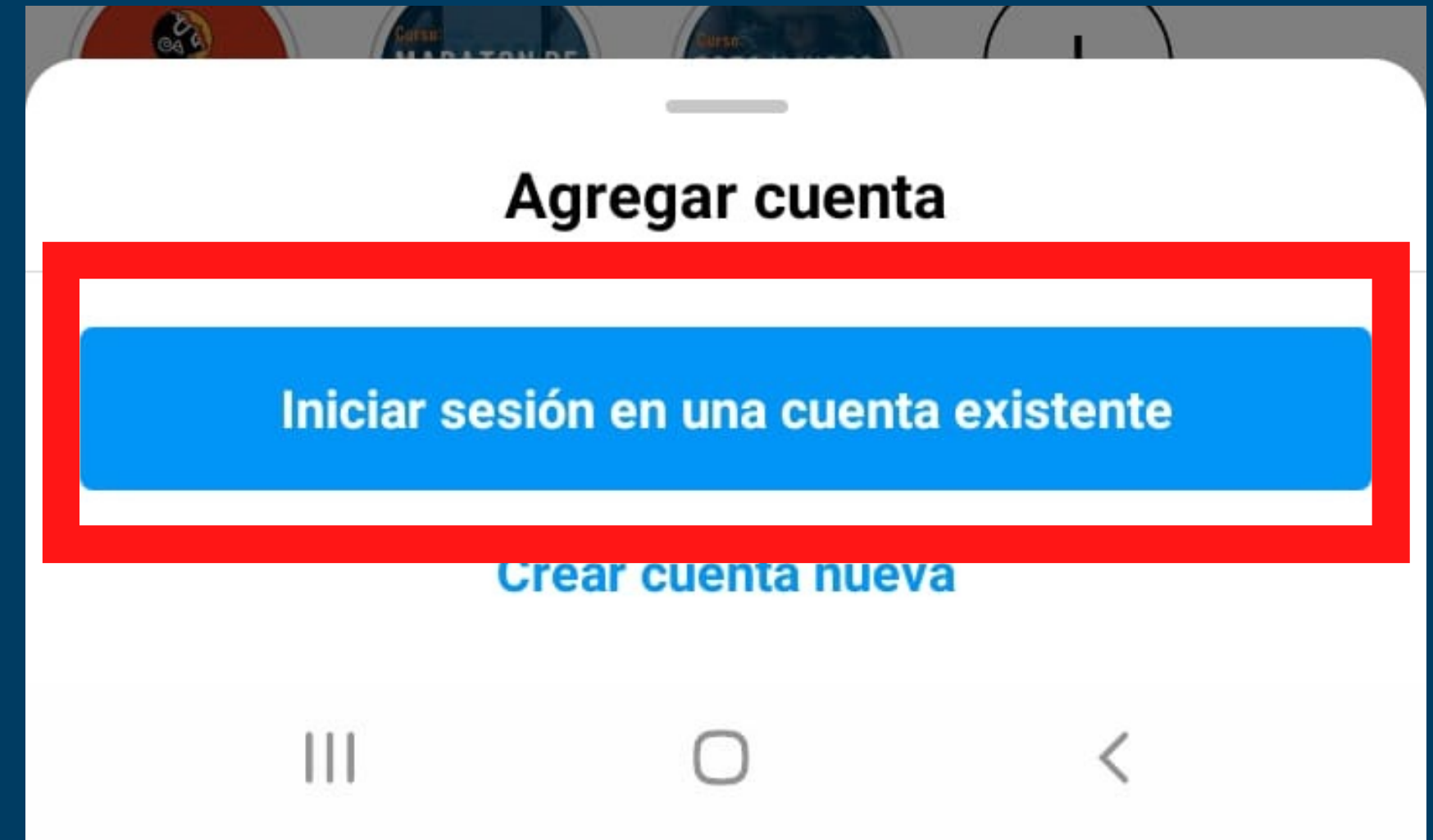
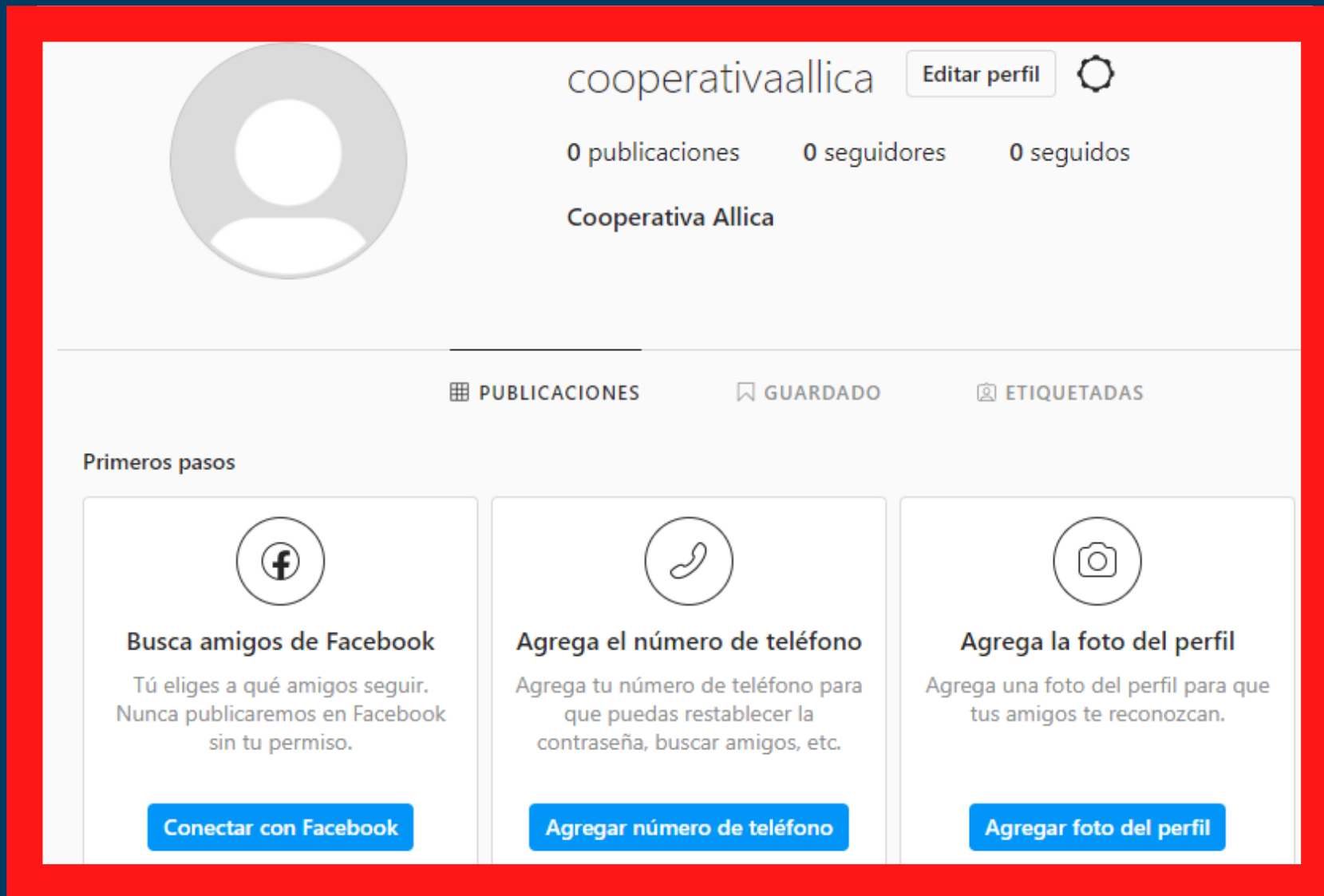
Ingresar código de confirmación

Ingresa el código de confirmación que enviamos a coopagraria0@gmail.com.
[Reenviar código.](#)

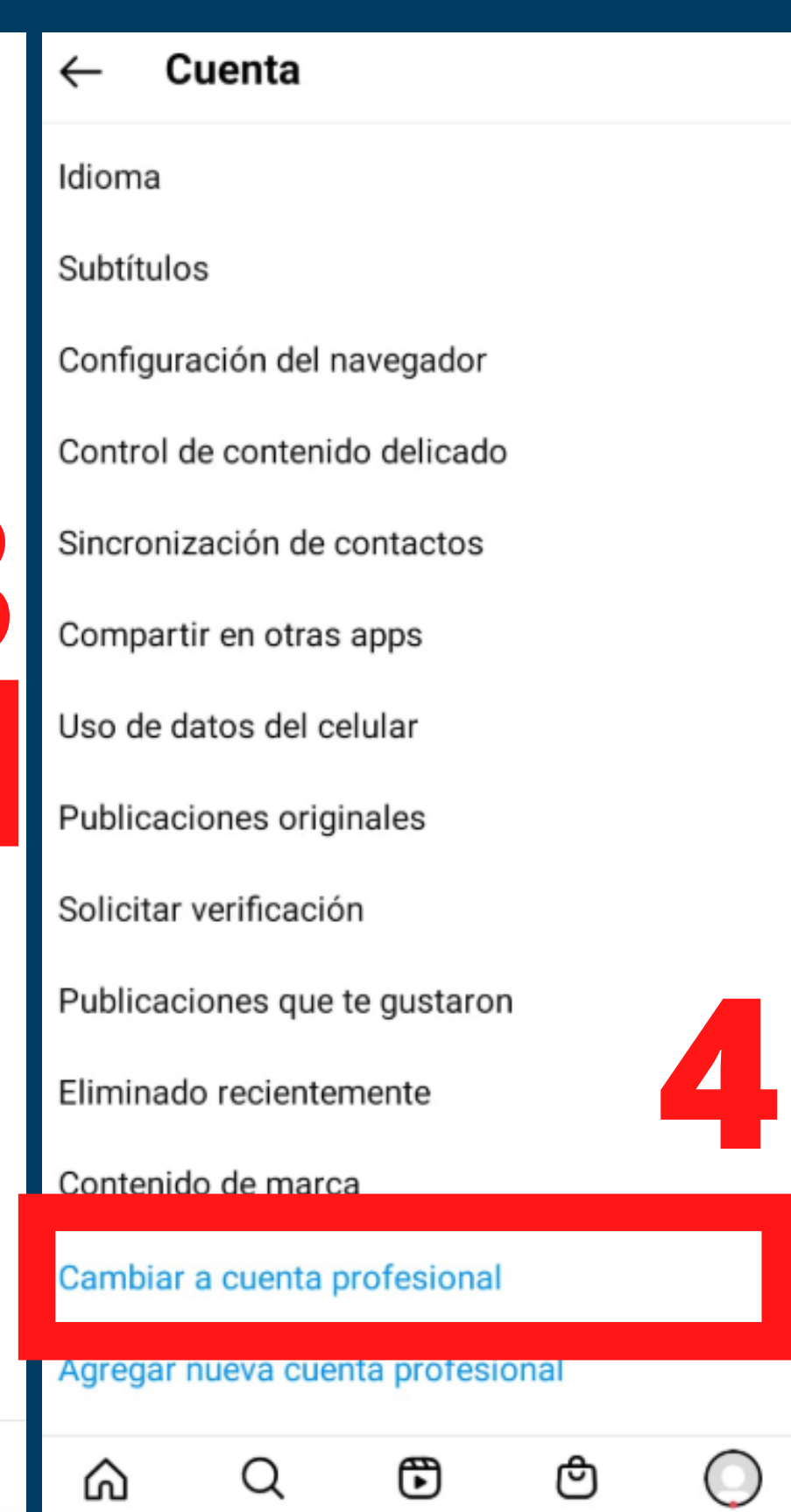
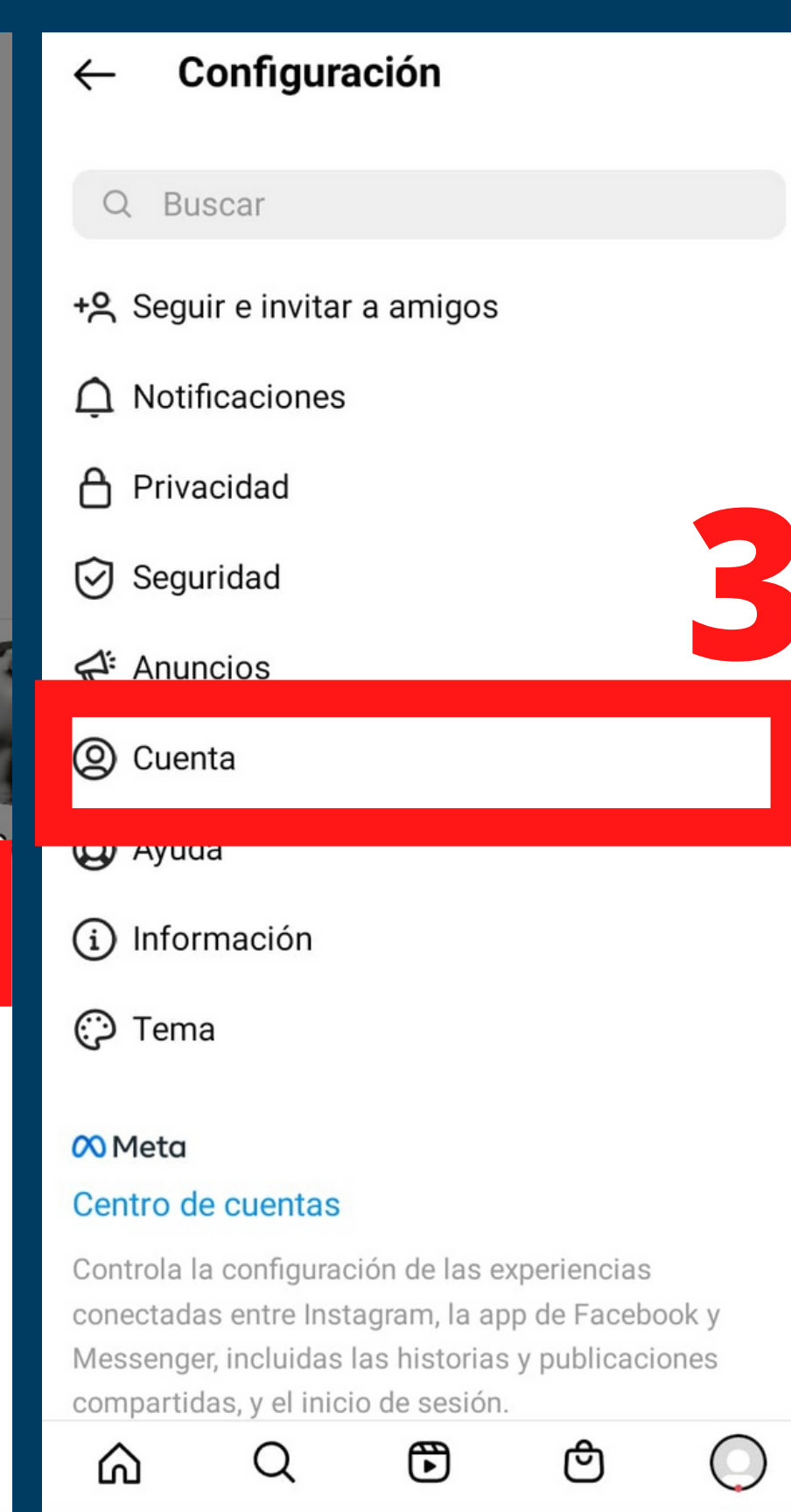
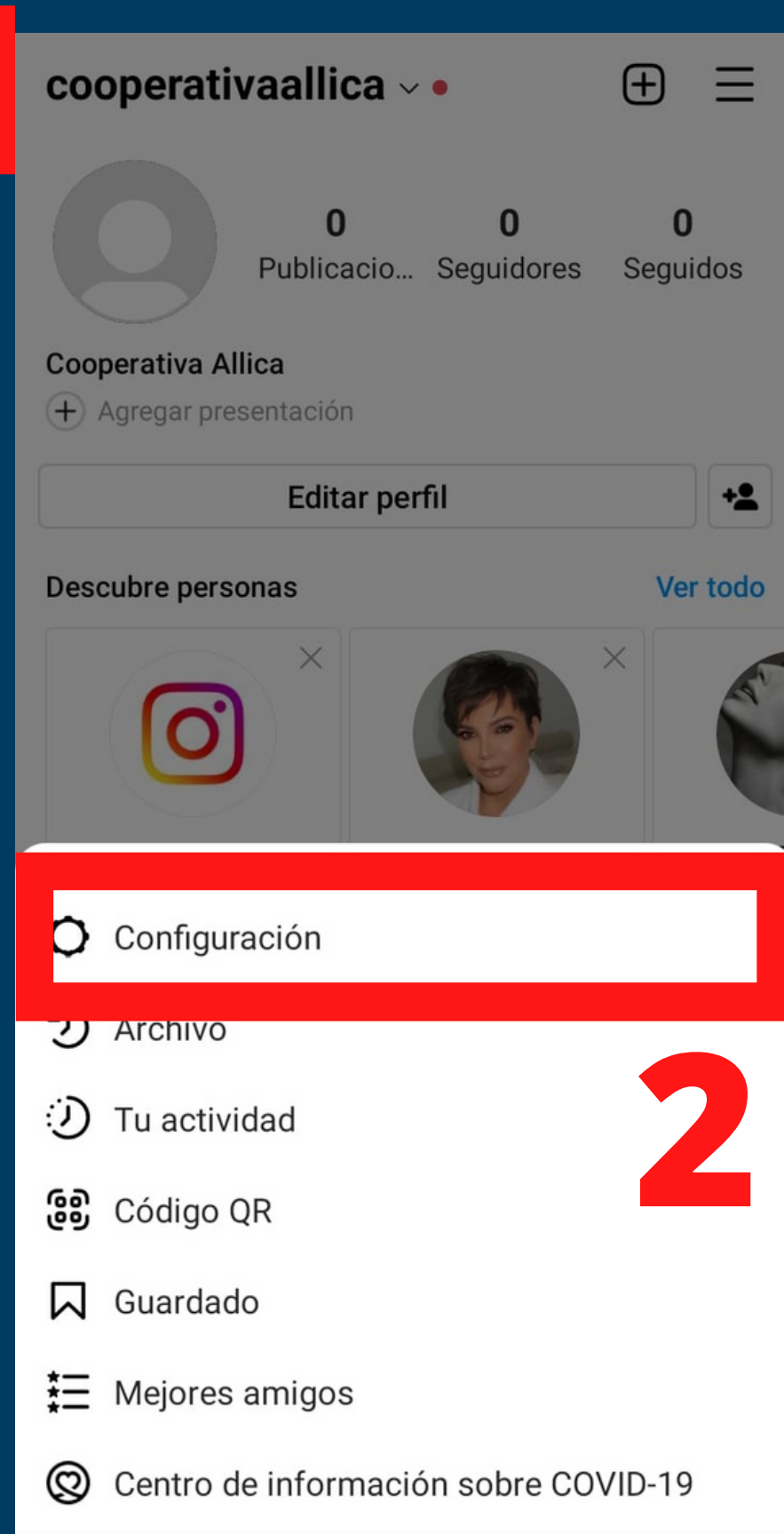
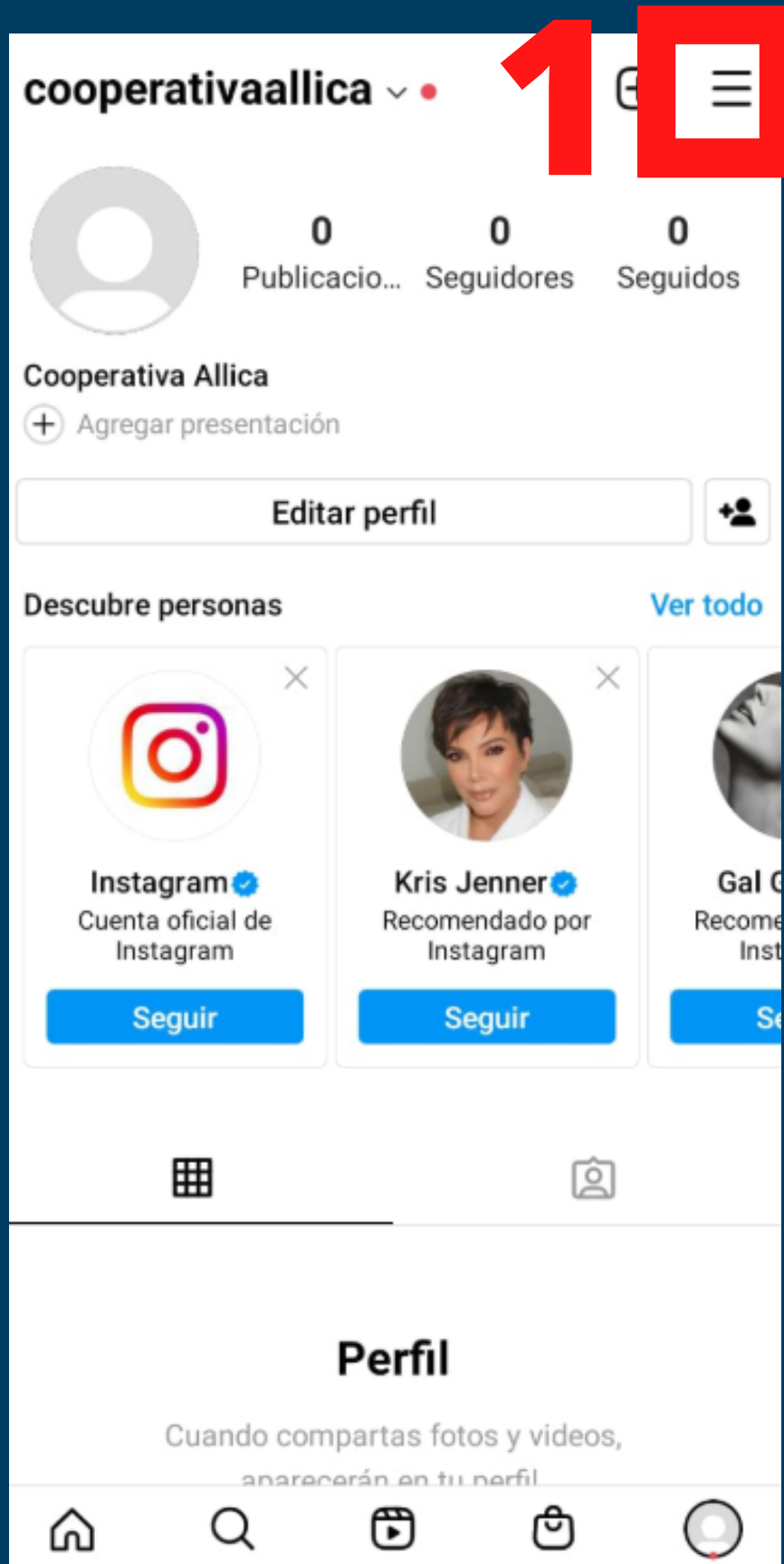
406953|

Siguiente

[Volver](#)



- Procederemos a iniciar sesión en la app de nuestro celular para convertir en cuenta profesional





Obtén herramientas profesionales

Con una cuenta profesional, tienes acceso a herramientas como estadísticas sobre tus seguidores y el rendimiento de la cuenta, nuevas opciones de contacto y mucho más.

5

Continuar

¿En qué categoría te clasificarías?

6

Como la tuya. Puedes cambiar esta opción cuando quieras.

Mostrar en el perfil



cooperativa



Cooperativa agraria



Sugerencias

Artista



Músico/banda



Bloguero



Ropa (marca)



Comunidad



Listo

¿La cuenta es para una empresa?

En función de la categoría que seleccionaste, es posible que la cuenta sea para un negocio. Puedes cambiar esta selección cuando quieras.

Empresa



Ideal para tiendas, negocios locales, marcas, organizaciones y proveedores de servicios.

Creador

Ideal para figuras públicas, productores de contenido, artistas e influencers.

7

Siguiente



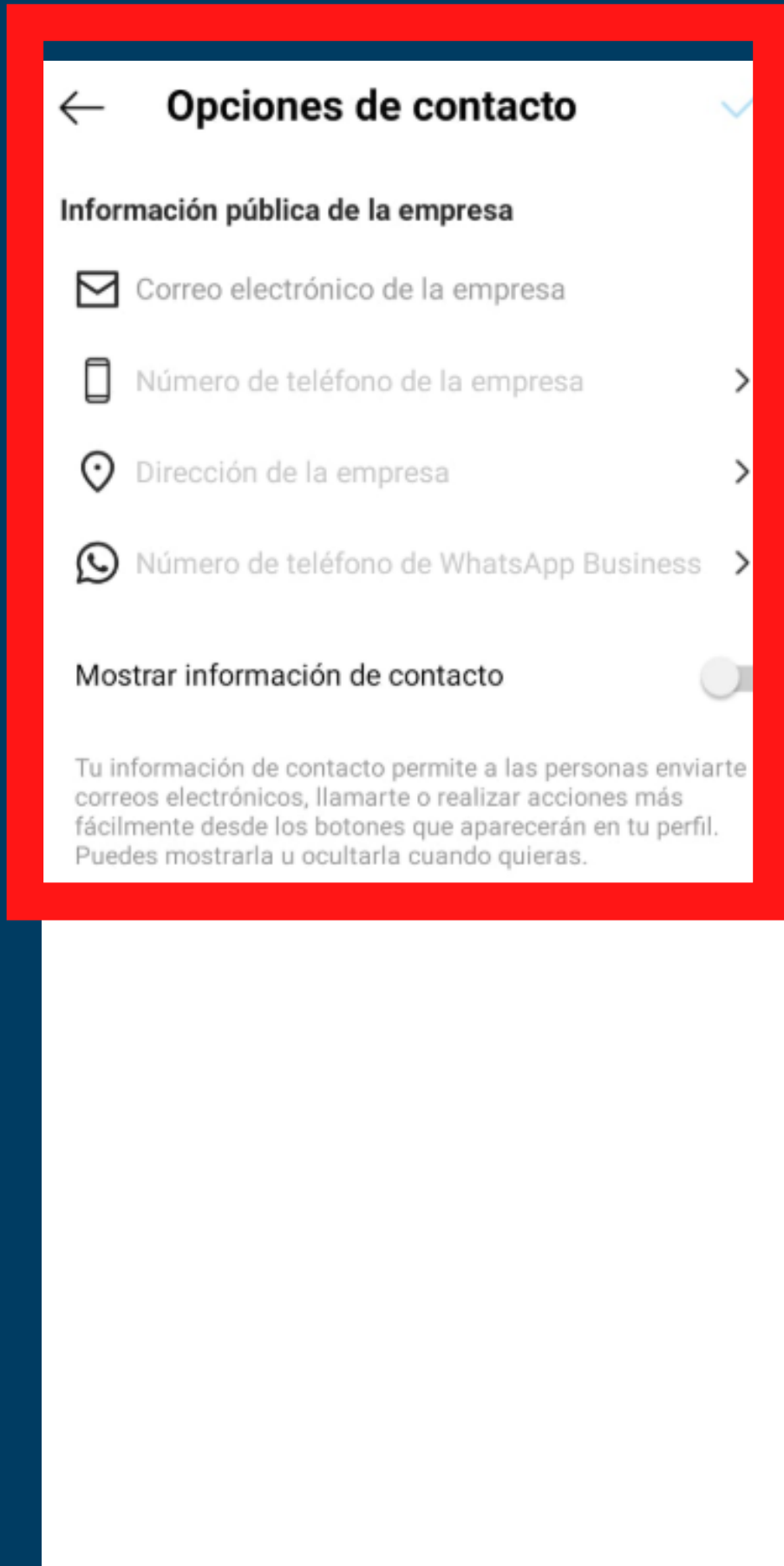
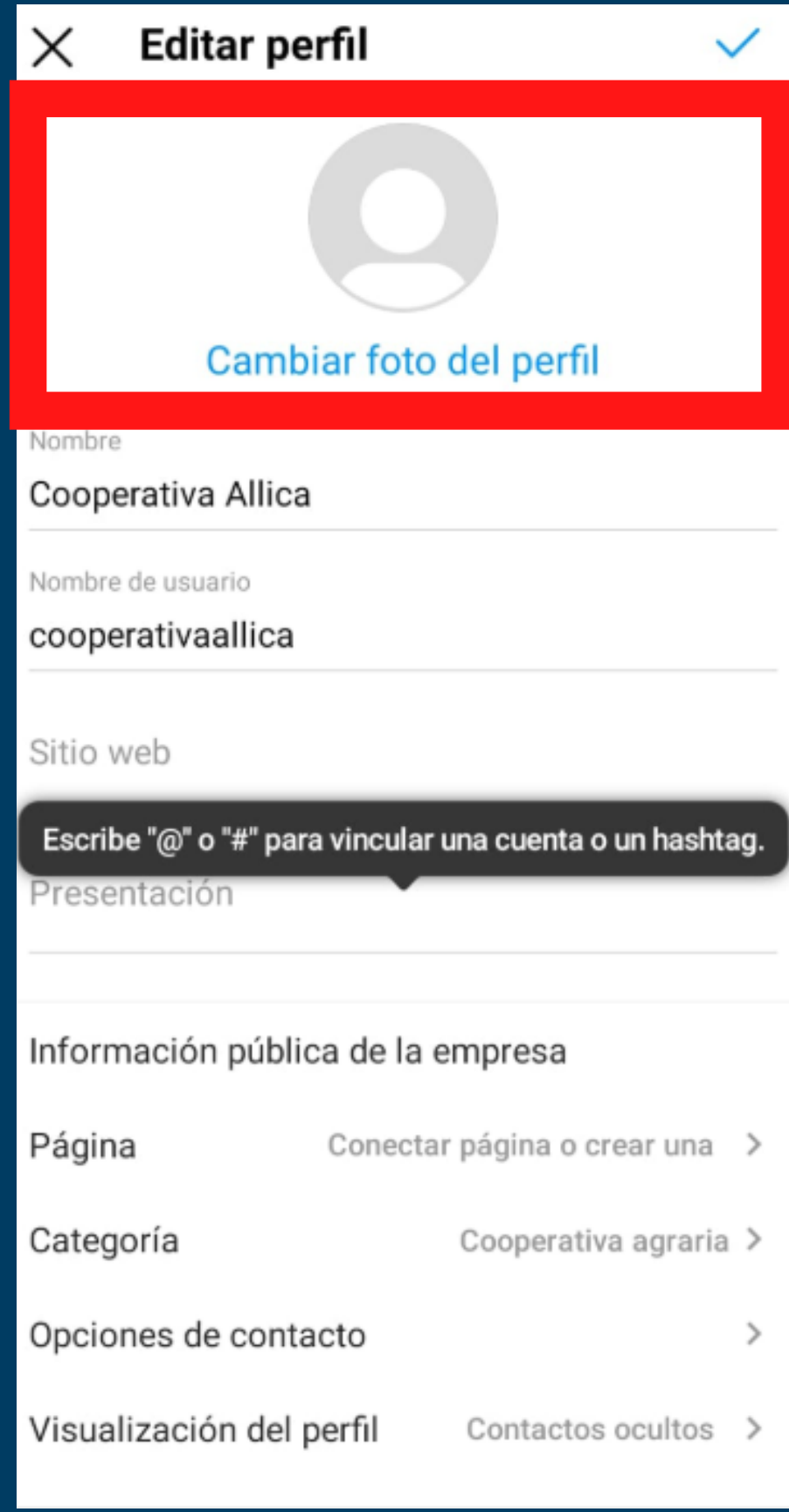
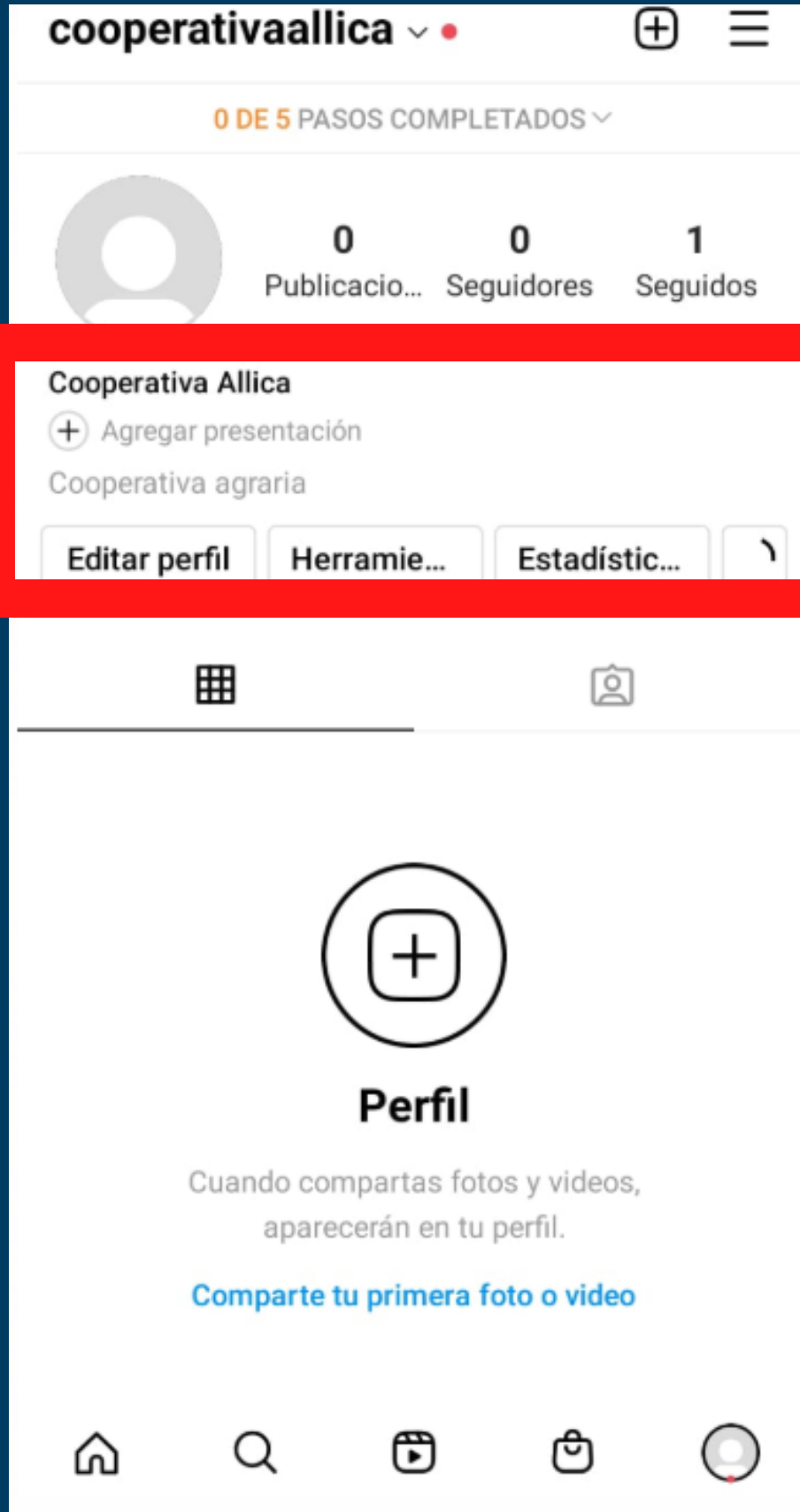
Conéctate con Facebook

Es opcional conectar una página de Facebook, pero debes hacerlo si quieres realizar publicaciones cruzadas en la plataforma o usar funciones como las promociones de anuncios o las herramientas de compra.

8

Iniciar sesión en Facebook

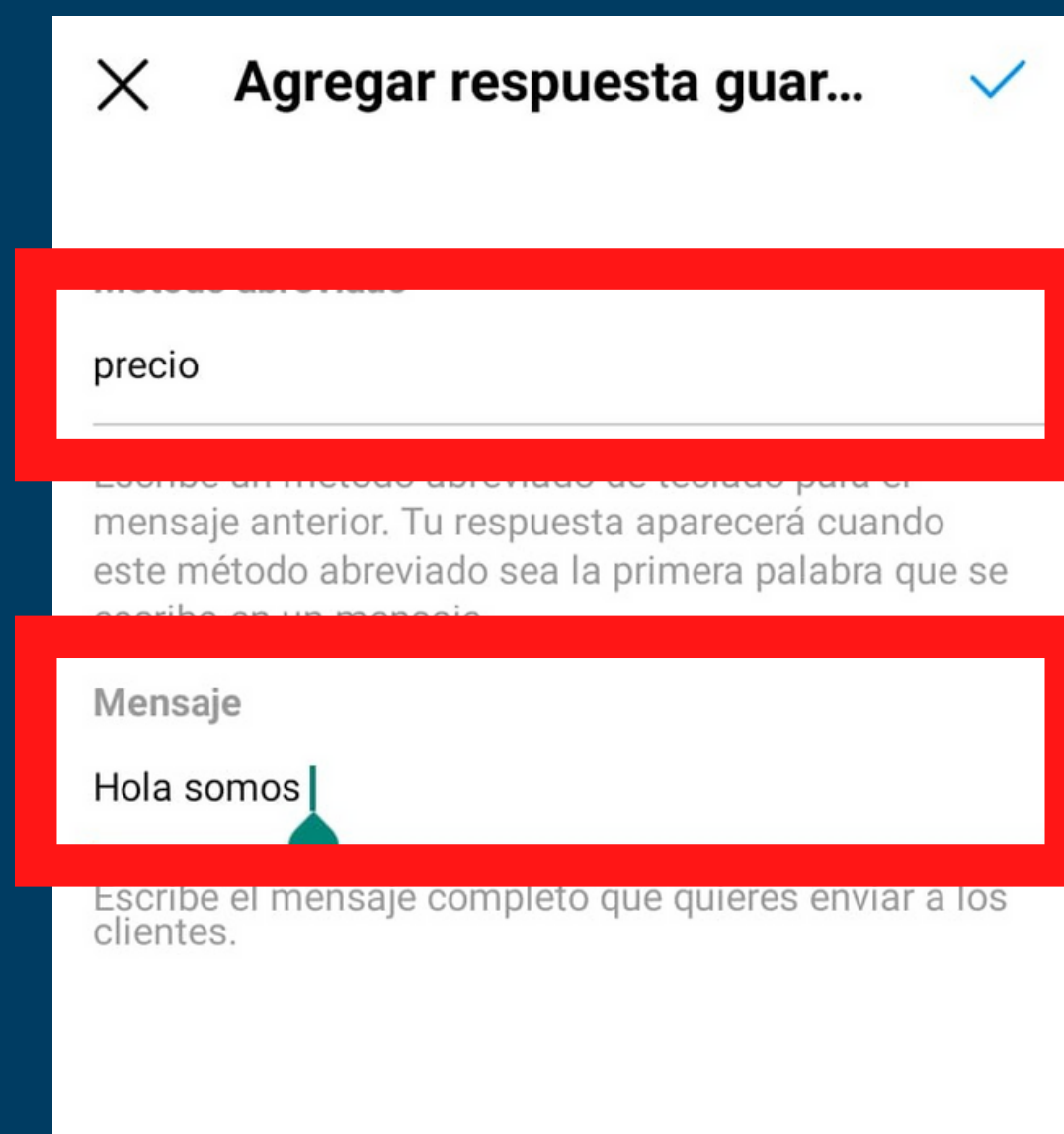
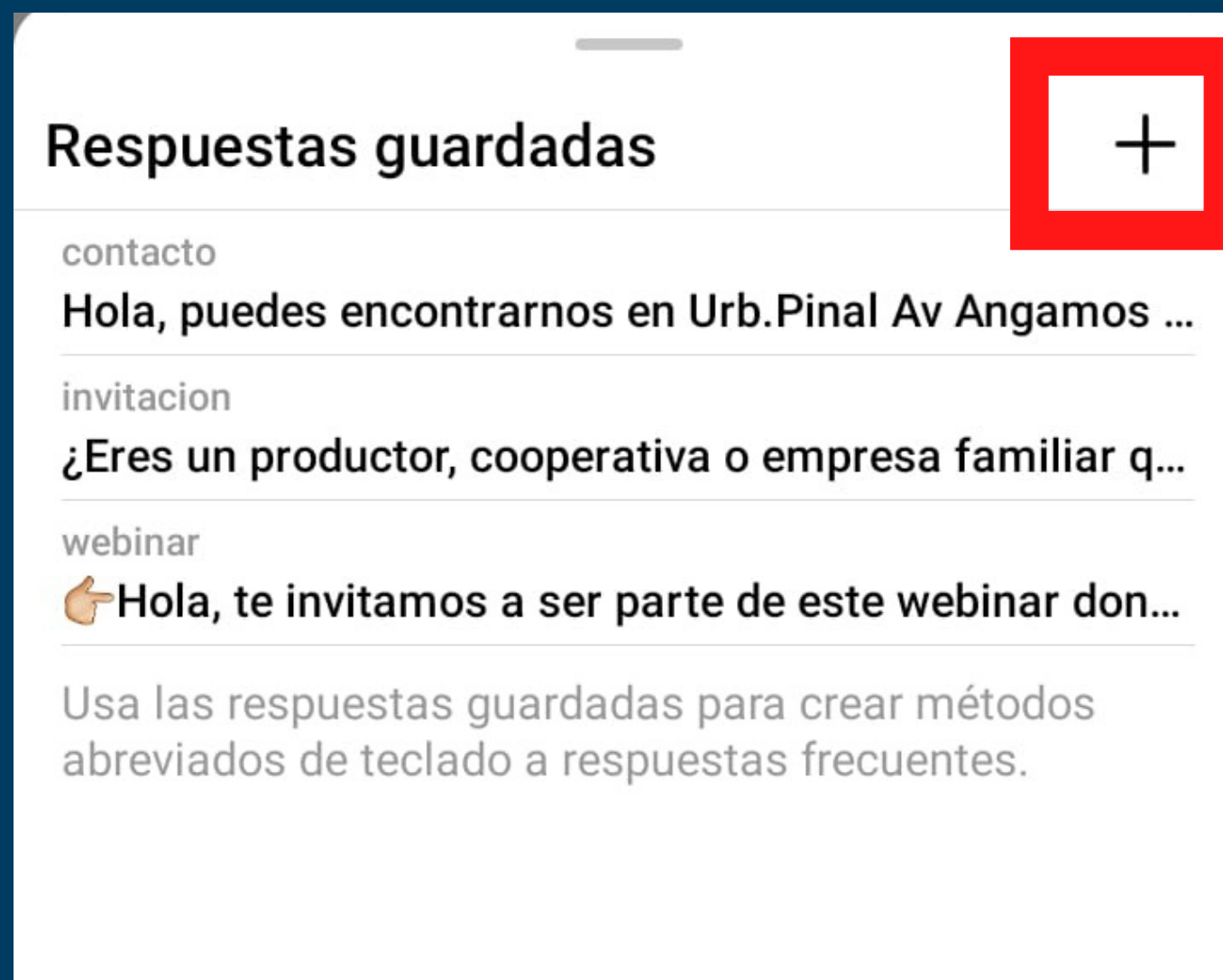
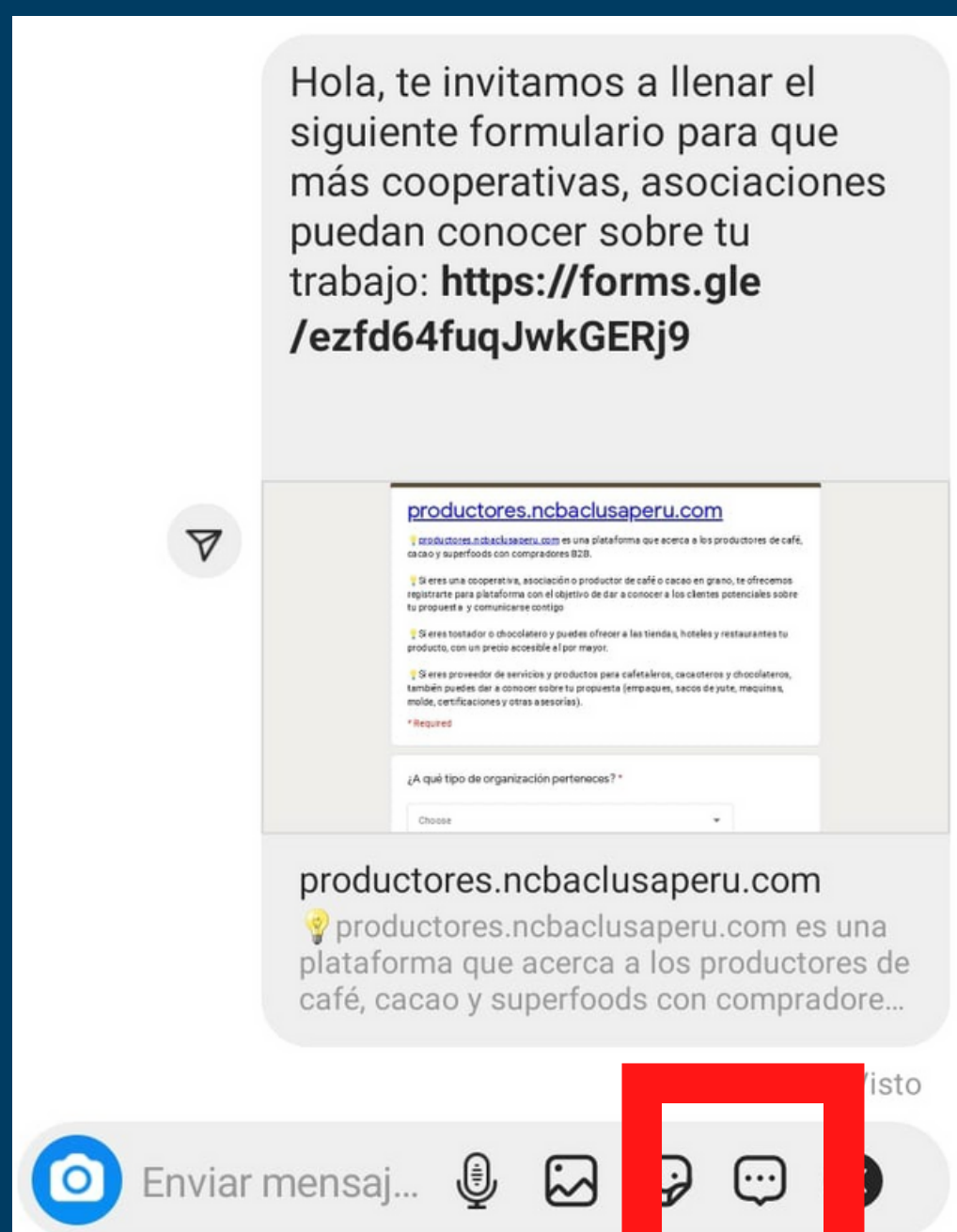
Omitir



- Añadimos la información de contacto y colocamos información

Crear mensajes rápidos o automáticos

Importante: Es necesario tener nuestra cuenta profesional para encontrar las opciones de respuestas guardadas





Creator Studio for Instagram

Manage everything that happens on Instagram with Creator Studio.

Connect Your Account



Facebook Creator



Escuela de CoopMarketing



Creator Studio

Crear

Inicio

Notificaciones

Prepublicado

Publicado

Biblioteca de contenido

Estadísticas

Bandeja de entrada+

Monetización

Herramientas creativas

Configuración

Recursos

Cooperativa Allica

Inicio

Publica algo...

Agregar historia

Subir video

Transmitir en vivo

Publicaciones recientes

Últimos 7 días

Publicaciones

Aa

Aa

Ayer 15:57

Cooperativa Allica

--

Distribución


--

Reproducciones

0

Interacción

Aa



Cafe de Chirinos es un cafe q...

Ayer 15:56

Cooperativa Allica

--

Distribución

--

Reproducciones

0

Interacción

Ir a la pestaña "Publicado"



Estadísticas

Últimos 7 días

Rendimiento

1

Personas alcanzadas

▲ 100%

3

Interacción

--

Clics en el enlace

--

Comentarios



Estas métricas solo incluyen las publicaciones realizadas por tu página. Para ver las métricas específicas de los videos, sigue este [enlace](#).

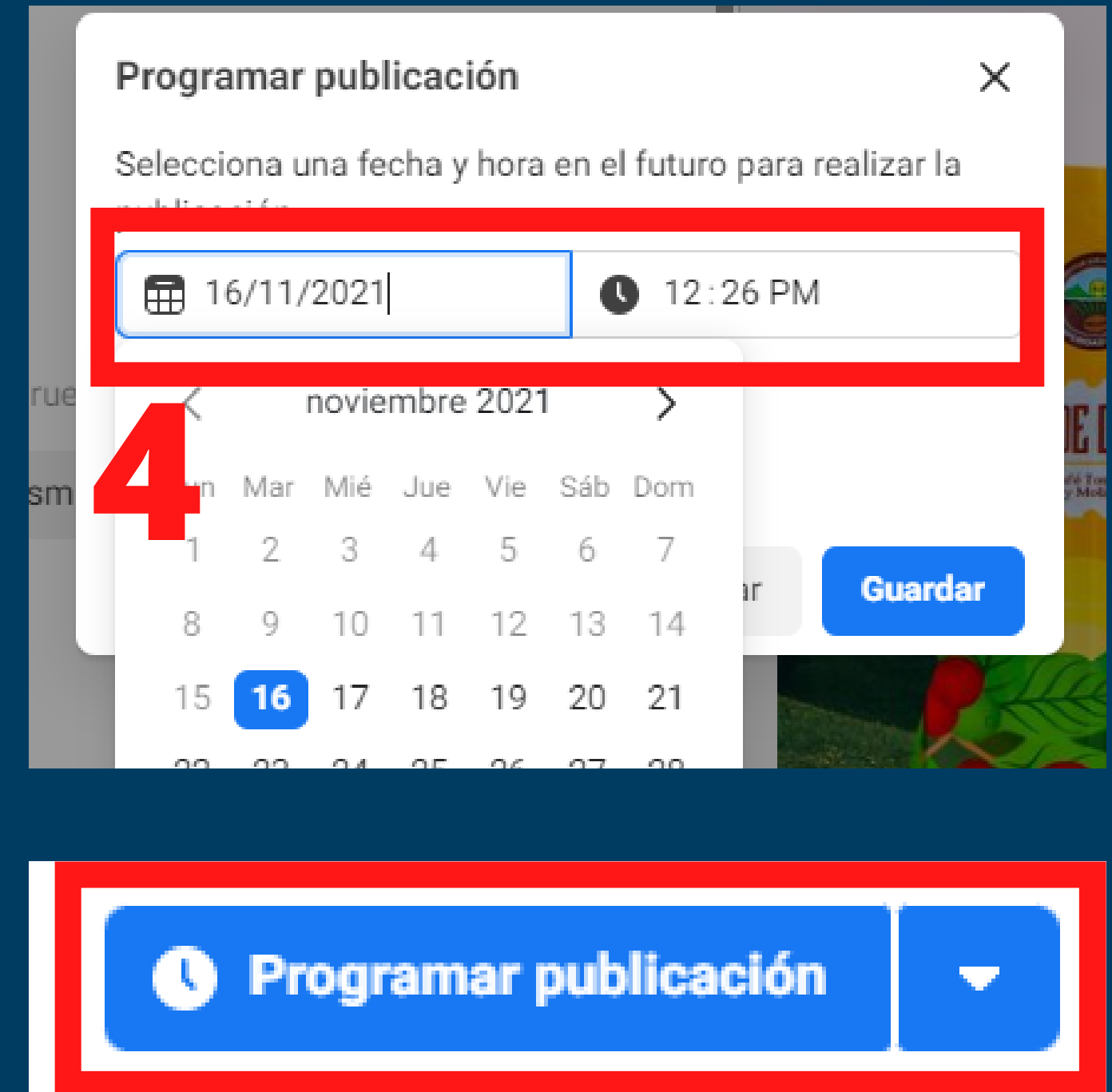
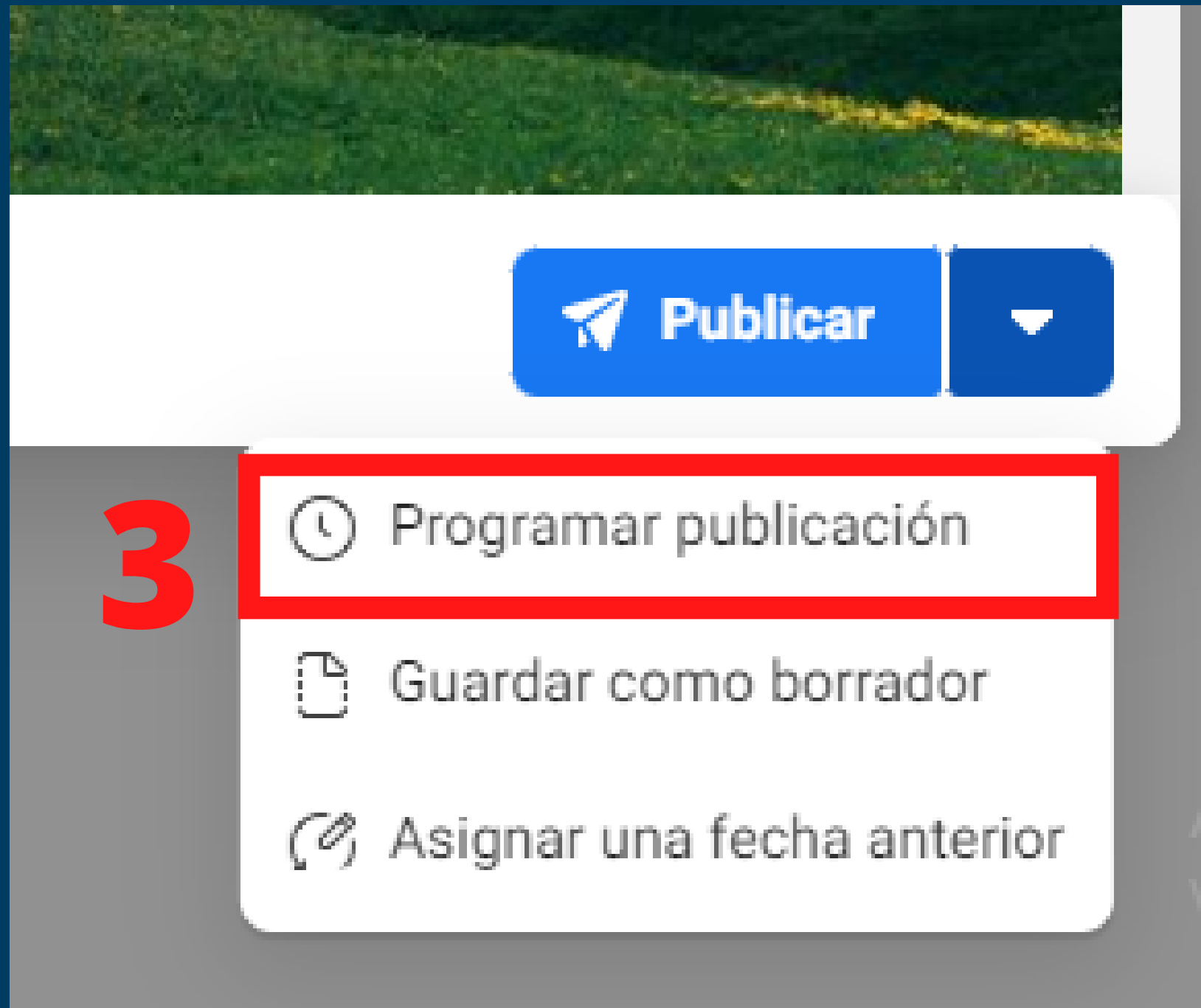
Programación de publicaciones

The image shows a two-step process for creating a Facebook post. Step 1, indicated by a red '1', shows the 'Crear' button highlighted in a red box in the top navigation bar. Below it, a list of options is shown, with 'Crear publicación' being the selected option. Step 2, indicated by a red '2', shows the 'Nueva publicación' form. The 'General' section includes a text field with the description 'Descubre lo que Cafe de Chirinos puede hacer en tus mañanas'. The 'Contenido multimedia' section shows a photo of a coffee bag with dimensions 1080 x 1080. The 'Vista previa del enlace' section is disabled. The 'Ubicación' section is also disabled. The preview on the right shows the post as it will appear, featuring the coffee bag and the text 'CAFÉ DE CHIRINOS' and '15 soles'. The 'Publicar' button is highlighted in a red box.

1

2

- Le damos en crear publicación y subimos la foto y descripción de la publicación



- Le damos a programar publicación y elegimos la fecha y horario
- Confirmamos nuevamente el "Programar publicación"

Creator Studio

6 Profiles

Biblioteca de contenido > Publicaciones

Todo el contenido Video Foto Secuencia Historias IGTV

Estado de la publicación: Todas Desde el principio: 1 ene 2009 - 16 nov 2021 Buscar

Publicación Estado de la publicación

¿No sabes como crear mensajes interactivos? ¿Quieres comenzar... ncbacclusaperu Publicada

Crear publicación

Biblioteca de contenido Publicaciones

Calendario

Estadísticas

Monetización

Cuentas de Instagram

Facebook Instagram

- Elegimos el icono de Instagram y conectamos la cuenta ya creada



¿Compartir el acceso a Instagram con los miembros de la página de Facebook?

Cualquier persona con privilegios para administrar la página vinculada de Facebook también podrá administrar ciertos elementos de tu cuenta de Instagram. [Más información](#)

Puedes administrar los roles y permisos de la página accediendo a [Creator Studio > Preferencias > Tu página > Administrar roles de página](#)

Aceptar

Instagram

Teléfono, usuario o correo electrónico
cooperativaallica

Contraseña

.....

Mostrar

Iniciar sesión



Iniciar sesión con Facebook

[¿Has olvidado la contraseña?](#)

- Iniciamos sesión y conectamos nuestra cuenta

 Crear publicación


 Biblioteca de contenido

 Calendario

 Estadísticas


 Monetización

 Cuentas de Instagram

 nbaclusaperu

Cuentas de Instagram

Instagram

 nbaclusaperu
nbaclusaperu

nbaclusaperu

Publicar en el feed de Instagram

Tu publicación

Escribe el texto...

Restantes: 2200 caracteres 30 menciones 30 hashtags

Agregar ubicación



Agregar contenido

Elige las fotos o los videos que quieres publicar.

+ Agregar contenido


Información de la publicación

Agrega la información necesaria para crear tu publicación.

Configuración avanzada

Configuración avanzada de comentarios, contenido de marca y más.

Publicar en Facebook

 NCBA Clusa Perú

Seleccionar uno

Puedes guardar la publicación como borrador, publicarla o programarla. También puedes agregarle contenido más tarde desde la biblioteca de contenido.

Publicar

- Le damos en crear publicación
- Aqui tenemos la opción de programar tanto en Facebook como Instagram al mismo tiempo

ACTIVIDAD

- Deberá enviar 10 mensajes de bienvenida a tu público
- Completar todos los datos de Instagram y conectarla a Facebook



Escuela de CoopMarketing